

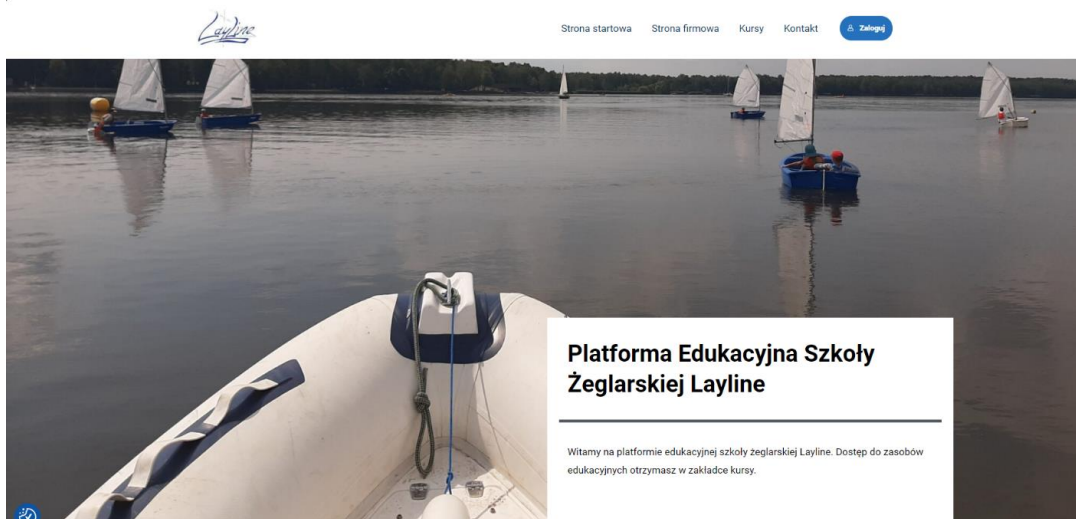
Instrukcja rejestracji na platformę e-learningową

Ważne informacje:

- Rejestrujemy się używając imienia i nazwiska (np. jan.kowalski). W wypadku innych loginów proces nadania uprawnień do kursów może się wydłużyć. Jeśli nie uda się zidentyfikować właściciela konta, w przeciągu 2 tygodni od utworzenia konto zostanie usunięte.
- Od razu po rejestracji nie będzie widoczny żaden kurs! Dostęp do kursu zostanie nadany w przeciągu ok. 24h po rejestracji.
- W przypadku braku dostępu po 48h od rejestracji prosimy o kontakt przez formularz kontaktowy ZNAJDUJĄCY SIĘ NA PLATFORMIE W ZAKŁADCE KONTAKT!
- Dostęp do kursu jest nieograniczony.
-

Rejestracja:

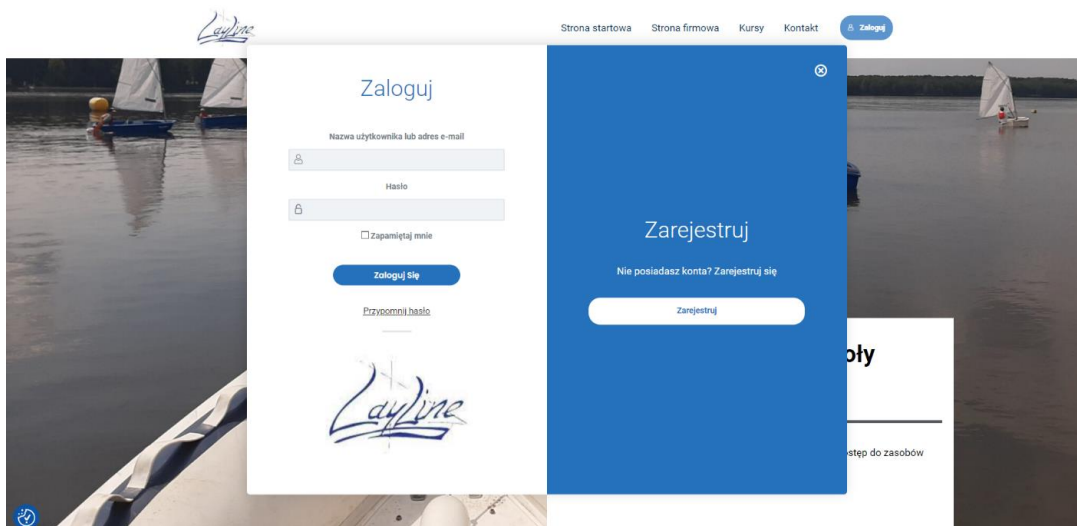
1. Wejdź na stronę: <https://kurs.layline.pl>



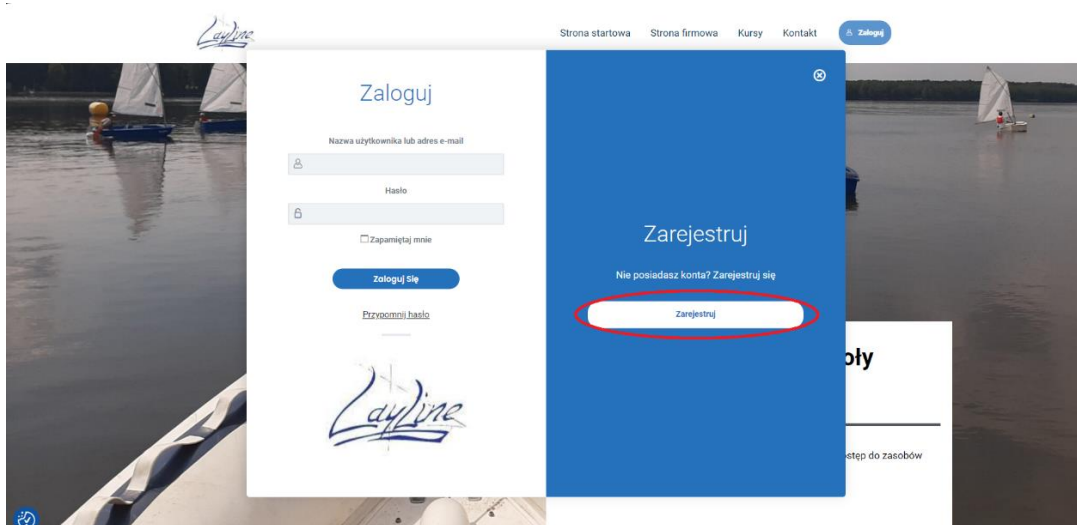
2. Wejdź w zakładkę „Zaloguj”



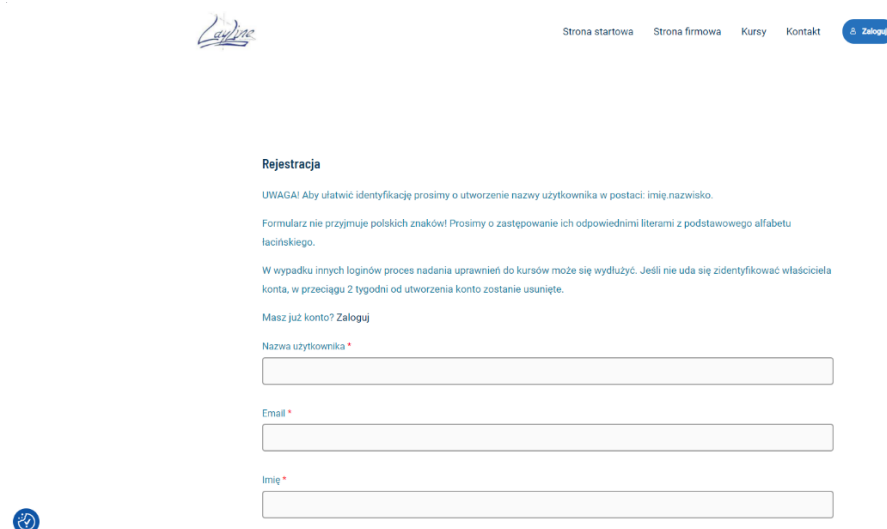
3. Zobaczysz następujące okno



4. Kliknij zarejestruj się



5. Wpisz wszystkie dane, bez polskich znaków



6. Kliknij „Zarejestruj”

7. Poczekać na dostęp do kursu. Gdyby, pomimo opłacenia zaliczki, materiały nie były dostępne 48h po rejestracji prosimy o kontakt przez formularz kontaktowy znajdujący się na stronie: <https://kurs.layline.pl/contact/>